

OFFICE DIVIDER

POCHŁANIANIE / IZOLACJA

CHARAKTERYSTYKA PRODUKTU

Office Divider to akustyczne ścianki działowe przeznaczone do przestrzeni biuowych typu open space. Dzięki nim możemy skutecznie rozdzielić poszczególne stanowiska pracy lub grupy stanowisk, wydzielić część pracowniczą od ciągu komunikacyjnego lub stworzyć specjalną strefę relaksu.


Office Divider zapewniają wysoki komfort akustyczny. Z obu stron ścianek znajdują się panele akustyczne o wysokim współczynniku pochłaniania dźwięku, które zmniejszają pogłos. Pomiędzy panelami zamontowany jest rdzeń izolacyjny, który odpowiada za ograniczenie rozprzestrzeniania się hałasu w pomieszczeniu. Ścianka zbudowana jest z lakierowanej stalowej ramy, mocowanej do podłogi oraz sufitu. Smukła, ażurowa konstrukcja nie przytłacza wnętrza oraz nie ogranicza komunikacji między pracownikami. Rozmiar oraz sposób wykończenia ścianek

możemy wybrać spośród wielu dostępnych wariantów, dzięki czemu łatwo jest dopasować je do danej przestrzeni.

Oprócz funkcji akustycznej Office Divider zapewniają pracownikom poczucie prywatności, nie ograniczając przy tym dynamicznego i otwartego charakteru biura. Dzięki nim uzyskujemy atmosferę intymności i komfortu.

OFFICE DIVIDER

POCHŁANIANIE / IZOLACJA



WŁAŚCIWOŚCI PRODUKTU


	WSPÓŁCZYNNIK POCHŁANIANIA	≥ 0,9
	KLASA POCHŁANIANIA	D
	IZOLACYJNOŚĆ	bardzo wysoka
	ODPORNOŚĆ NA UDERZENIA	wysoka
	WYKOŃCZENIE	zależnie od wybranego wariantu
	MONTAŻ	stelaż mocowany do sufitu i podłogi
	CZYSZCZENIE	wilgotna ściereczka
	KOLORYSTYKA	duży wybór

MATERIAŁ

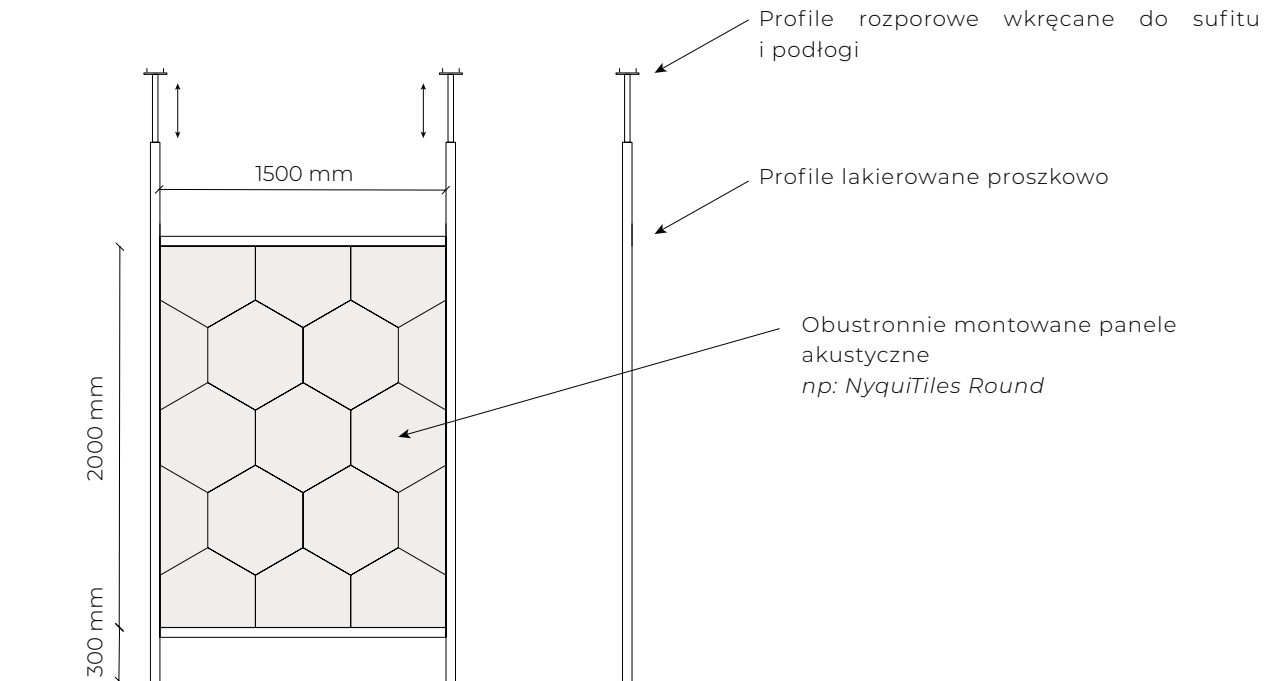
Rama ścianek Office Divider wykonana jest ze stali lakierowanej proszkowo na dowolny kolor z palety NCS. Rdzeń izolacyjny wykonany jest z płyty MDF. Wypełnienie stanowią panele akustyczne, których kształt, kolor oraz rozmiar można wybrać spośród następujących serii: NyquiWall, NyquiTiles, EcoTiles, NyquiWall Print, FiberFoam, WoodenWall, WoodenFiber, WoodenTiles.

INSTALACJA I KONSTRUKCJA

Ścianki Office Divider instalowane są za pomocą dedykowanych profili rozporowych przykręcanych do sufitu. Cała konstrukcja montowana jest na stelażu stalowym.

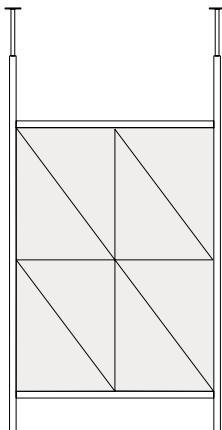


RYSUNKI TECHNICZNE

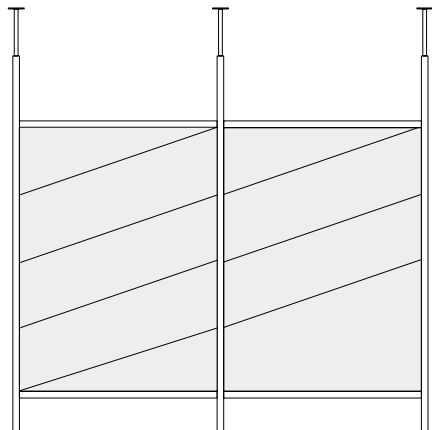



PRZYKŁADOWE WZORY DEDYKOWANE OFFICE DIVIDER

Moduł pojedynczy



Moduły łączone



WYKOŃCZENIE ŚCIANKI:

- EcoTiles
- WoodenTiles
- NyquiTiles Edge / Round
- FiberFoam
- NyquiWall
- NyquiWall Print
- WoodenWall

JAK ZŁOŻYĆ ZAMÓWIENIE?

WYBIERZ: Wykonczenie ścianki (technologia wykończenia), wzór z danej technologii, kolor według technologii, kolor stelaża, ilość (moduły pojedyncze i łączone)- Warto podać wysokość sufitu w dedykowanej przestrzeni.

Np: NyquiTiles Round, Field, Filc niebieski kolor 109, Stelaż NCS 1000 N, Ilość 2x (moduły łączone potrójne), wysokość sufitu - 2900mm

WYKOŃCZENIE STELAŻA:

- Kolor RAL