



ECO Tiles

POCHŁANIANIE

CHARAKTERYSTYKA PRODUKTU

Panele ściennie EcoTiles swoim kształtem przypominają płytki ceramiczne, lecz są przy tym znacznie lżejsze, łatwiejsze w montażu oraz mają wysoki współczynnik pochłaniania dźwięku. Skutecznie redukują pogłos i znacznie poprawiają zrozumiałość mowy oraz wyrazistość dźwięku. Idealnie sprawdzą się w miejscach, gdzie efekt wizualny ma duże znaczenie, a więc reprezentacyjne hale biurowe, sale konferencyjne czy sale spotkań. Panele ułożone w regularny wzór, nadają wnętrzu przytulny i nowoczesny klimat. Korzystając z 7 standardowych kształtów możemy stworzyć ciekawe kompozycje ścienne. EcoTiles idealnie współgrają z drewnem. W połączeniu z serią WoodenTiles tworzą zgrany duet.

MATERIAŁ

Panele EcoTiles wykonane ze sprasowanej wełny poliestrowej odzyskiwanej w procesie recyklingu butelek PET o wysokim współczynniku pochłaniania dźwięku. W przeciwieństwie do wełny mineralnej materiał ten nie pyli się, jest przyjazny dla środowiska i zdrowia człowieka. Jest także odporny na uszkodzenia mechaniczne i odkształcenia. Nie brudzi się i nie przyciąga kurzu. Produkt podlega w pełni recyklingowi. Jest bezzapachowy, odporny na pleśń oraz nie wydzielają toksycznych substancji. Ma wysoką klasę ogniową B, s2, d0.

ECO Tiles

POCHŁANIANIE



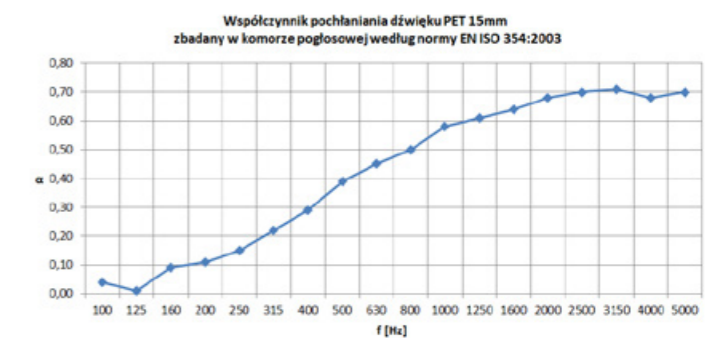
WŁAŚCIWOŚCI PRODUKTU

	WSPÓŁCZYNNIK POCHŁANIANIA	≥ 0,45
	KLASA POCHŁANIANIA	D
	KLASYFIKACJA OGNIOWA	B, s1, d0
	ODPORNOŚĆ NA UDERZENIA	wysoka
	ANTYSTATYCZNOŚĆ	tak
	MONTAŻ	ściany, sufit
	REAKCJA NA PROMIENIE UV	brak odbarwienia
	PRODUKT EKOLOGICZNY	tak

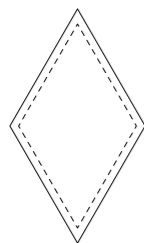
INSTALACJA

Panele EcoTiles klejone są bezpośrednio do ściany. Wszystkie wzory mają fazowaną krawędź. Pomiędzy elementy EcoTiles możliwe jest wkomponowanie paneli z serii Wooden Bricks.

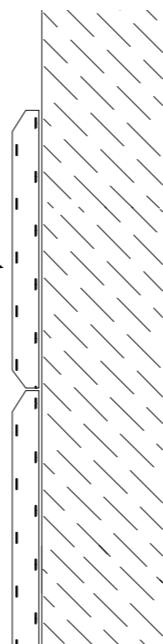
WYKRES POCHŁANIANIA



RYSUNKI TECHNICZNE




EcoTile, 15mm z frezowaną krawędzią.
Klejony bezpośrednio do ściany

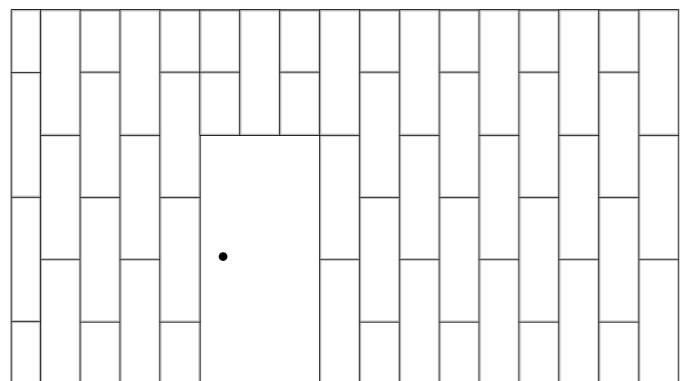


Pojedynczy moduł EcoTiles Deltoid
Materiał EcoBoard 15 mm
Wszystkie wzory EcoTiles posiadają fazowaną krawędź.

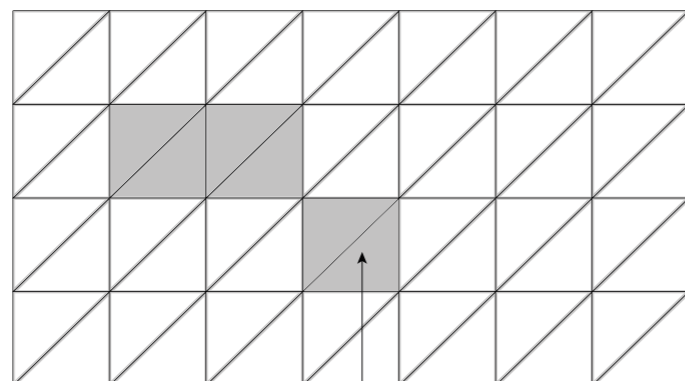
PRZYKŁADOWE KOMPOZYCJE



Deltoid



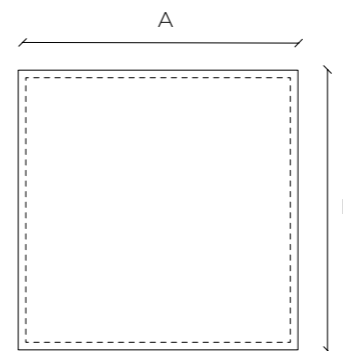
Rectangle



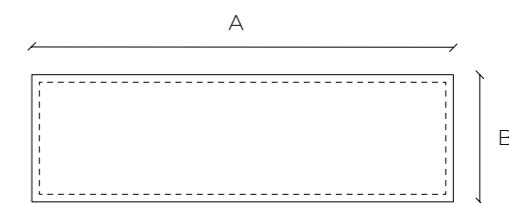
Triangle

wkomponowane moduły
WoodenTiles

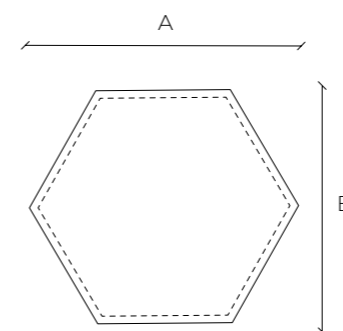
Square



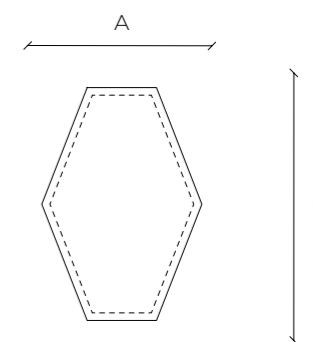
Rectangle



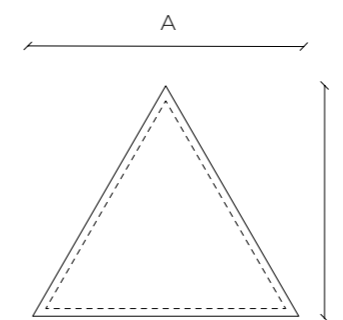
Hexagon



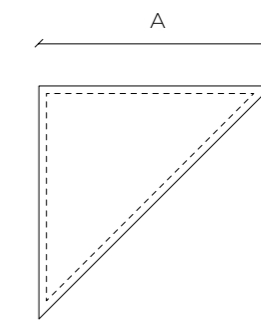
Hexagon B



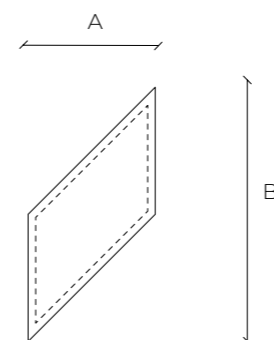
Equilateral Triangle



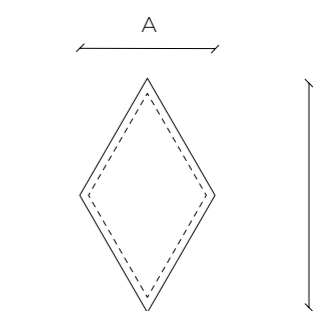
Triangle



Paralleł



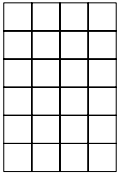
Deltoid




fazowana krawędź

PRZYKŁADOWE KOMPOZYCJE

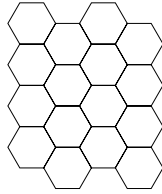
Square




Rectangle



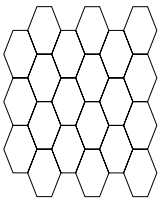
Hexagon




Triangle



Hexagon B



Deltoid



Parallel

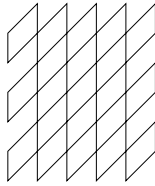



TABELA PRODUKTÓW

Square	400 x 400
Rectangle	600 x 200
Hexagon	384 x 333
Hexagon B	228 x 330
Equilateral Triangle	286 x 330
Triangle	333 x 333
Parallel	181 x 363
Deltoid	281 x 486
Custom	?

*wymiary A x B, podane w mm

WYKOŃCZENIE:


KOLOR:



Biały



Szary

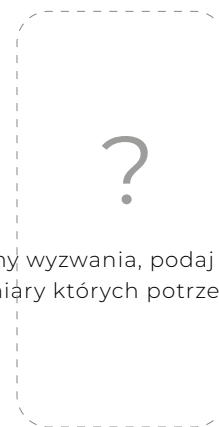


Czarny

JAK ZŁOŻYĆ ZAMÓWIENIE?

PODAJ: Wzór, Kolor, ilość

np: Hive, Szary, x40



Lubimy wyzwania, podaj kształt i wymiary których potrzebujesz